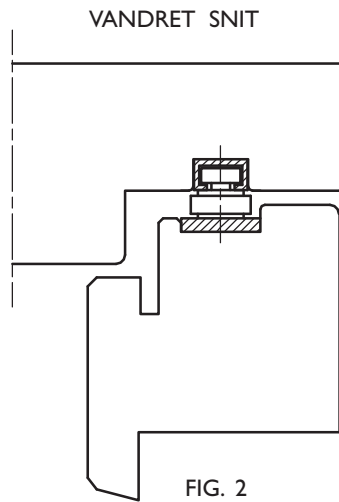
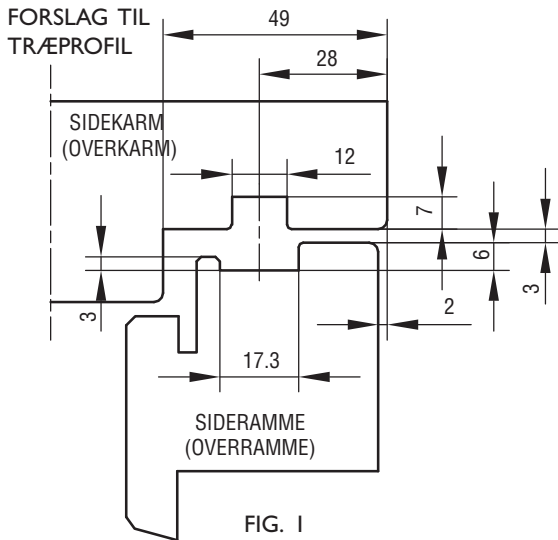


MONTERINGSVEJLEDNING

TOPSTYRET GLIDEBESLAG MED FRIKTION IPA NR. 21175, 21179-82 & 84



OBS: ANG. IPA NR. 21181:
 FOR STORE VINDUER (>1200 MM)
 MED 3-LAGS GLAS, HVOR DER IKKE
 ER KRAV TIL REDNINGSÅBNING,
 ANBEFALES DET AT BRUGE IPA
 NR. 21184, DA VENTILATIONS-
 STILLING ELLERS KAN VÆRE
 SVÆR AT OPNÅ PGA. BESLAGETS
 ÅBNINGSGEOMETRI.

| IPA NR. | 21179 - 80 | 21181 - 82 | 21184 | 21175 |
|-------------------------|------------|------------|-------|-------|
| MAX. VINDUESVÆGT KG | 40 | 50 | 70 | 20 |
| MAX. INDV. KARMHØJDE MM | 844 | 1344 | 1544 | 330 |
| SKRUE | 4.0 | 4.0 | 4.0 | 4.0 |

MONTERING:

- 21175,
 21180-81 & 84: SIDE- OG ØVERSTE KARM OG RAMME FORSYNES MED GENNEMGÅENDE NOTER, SE FIG. 1.
 21179 & 82: SIDESTYKKERNE I KARM OG RAMME FORSYNES MED GENNEMGÅENDE NOTER, SE FIG. 1.
- BESLAGET LUKKES OG PLACERES I SPORET I SIDEKARMEN.
 21175,
 21180-81 & 84: PLACER BESLAGET OP IMOD BUNDEN AF SPORET I OVERKARMEN.
 21179 & 82: PLACER BESLAGET OP IMOD OVERKARMEN.
 DE NEDERSTE MONTERINGSSKRUER ISKRUES, BESLAGET ÅBNES, OG DE RESTERENDE SKRUER MONTERES.
 21180-84: LEJESTYKKET NEDERST, I FORLÆNGELSE AF ALUMINIUMSSKINNEN, ER UDSKYRET MED 2 HULLER FOR SKRUER. DER MONTERES SKRUE I DET ØVERSTE HUL. MONTERING AF SKRUE I DET NEDERSTE HUL ER VALGFRI. VED MONTERING AF 2 SKRUER MINDSKES RISIKOEN FOR AT BESLAGET SÆTTER SIG.
 21181: STOP TIL GLIDEREN I SKINNEN FASTSKRUES GENNEM DET ØVERSTE SKRUEHUL I STOPPET FOR MAX. REDNINGSÅBNING, BRUGES DET NEDERSTE HUL I STOPPET REDUCERES REDNINGSÅBNINGEN OG BESLAGET KAN BÆRE OP TIL 60 KG.
 21184: STOP TIL GLIDEREN I SKINNEN FASTSKRUES GENNEM DET ØVERSTE SKRUEHUL UNDER GLIDEREN FOR MAX. REDNINGSÅBNING. BRUGES DE ANDRE HULLER I STOPPET REDUCERES REDNINGSÅBNINGEN OG VÆGT-GRÆNSE ØGES: 2. ØVERSTE HUL: 85 KG MIDTERSTE HUL: 100 KG
- RAMMEN SKYDES IND IMELLEM BESLAGENE OG IMOD VINKELPLADEN/DEN VINKELBUKKEDE ENDE. SKRUE ER MONTERES, FØRST SKRUE I ØVERSTE VINKEL (IPA NR. 21179 OG 21180-84). DET ER VALGFRI HVILKET SKRUEHUL I VINKELPLADEN, DER ANVENDES, ALTERNATIVT BEGGE.
 21179 & 82: HVIS DEN ØVERSTE RAMME ER FORSYNET MED SPOR, FIG. 1, ANBRINGES FØRST DE MEDSENDTE AFSTANDSSTYKKER YDERST I HVER SIDE AF OVERRAMMENS NOTER.

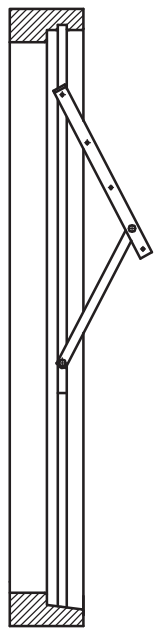


FIG. 3

- HEREFTER KAN FRIKTIONEN JUSTERES VED HJÆLP AF SKRUE I GLIDESKINNEN. JUSTERINGEN FORETAGES SÅLEDES, AT DEN ØVERSTE GLIDESKINNE FØRST BEVÆGER SIG NED PÅ STÅKLODSEN. FOR AT FÅ DET BEDSTE RESULTAT AF VINDUETS BEVÆGELSE, SKAL FRIKTIONEN VÆRE ENS I BEGGE SIDER. SKRUE ER MÅ ALDRIG SPÆNDES MERE END, AT DE AKKURAT KAN HOLDE VINDUET I ÅBEN POSITION. BEMÆRK: VED MINDRE ÅBNING AF VINDUET, PÅVIRKES FRIKTIONEN IKKE VED AT JUSTERE PÅ SKRUE I GLIDESKINNEN. FOR AT SIKRE VINDUET KAN STÅ I MINDRE ÅBNING, ANBEFALES DET AT MONTERE EN SIKRING.

VEDLIGEHOOLDSE:

BESLAGET MÅ IKKE MALES.
 BESLAGET SMØRES VED BEVÆGELIGE DELE UNDER GENTAGEN AKTIVERING VED MONTERING,
 HEREFTER MIN. I GANG ÅRLIGT. SE I ØVRIGT IPA PRODUKTKATALOG SIDE 0-13 OG 0-14.
 11.20